

**ESTRADA**  
IMPLEMENTOS



**RODOTREM BASCULANTE**



# DESCRIÇÃO DO SEMIRREBOQUE

**ESTRADA**  
IMPLEMENTOS

## RODOTREM BASCULANTE - ESTRADA

### APLICAÇÃO: TRANSPORTE DE GRÃOS

01 - SEMIRREBOQUE BASCULANTE DIANTEIRA 2 EIXOS / 35m<sup>3</sup>

01 - SEMIRREBOQUE DOLLY 2 EIXOS - 6540mm

01 - SEMIRREBOQUE BASCULANTE TRASEIRA 2 EIXOS / 35m<sup>3</sup>

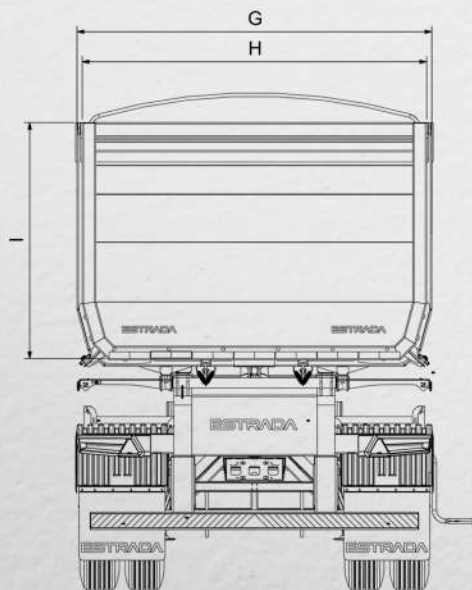
- CHASSI com longarinas em Viga I, com material de alta resistência
- EIXOS com capacidade de 13TONELADAS, com rolamentos intercambiáveis
- 25 Rodas de Aço
- Suspensor no 1º EIXO
- Caixas de carga em 3mm, 2mm - com material de alta resistência
- Sistema Elétrico em LED
- Protetores Laterais
- Faixas Adesivas
- Porta Estepe tipo cesto
- Caixa de mantimentos super luxo
- Caixa de ferramentas



#### KIT HIDRÁULICO

o Kit Hidráulico pode ser adquirido junto com Implemento

\* Tomada de força deve ser adquirida pelo cliente.

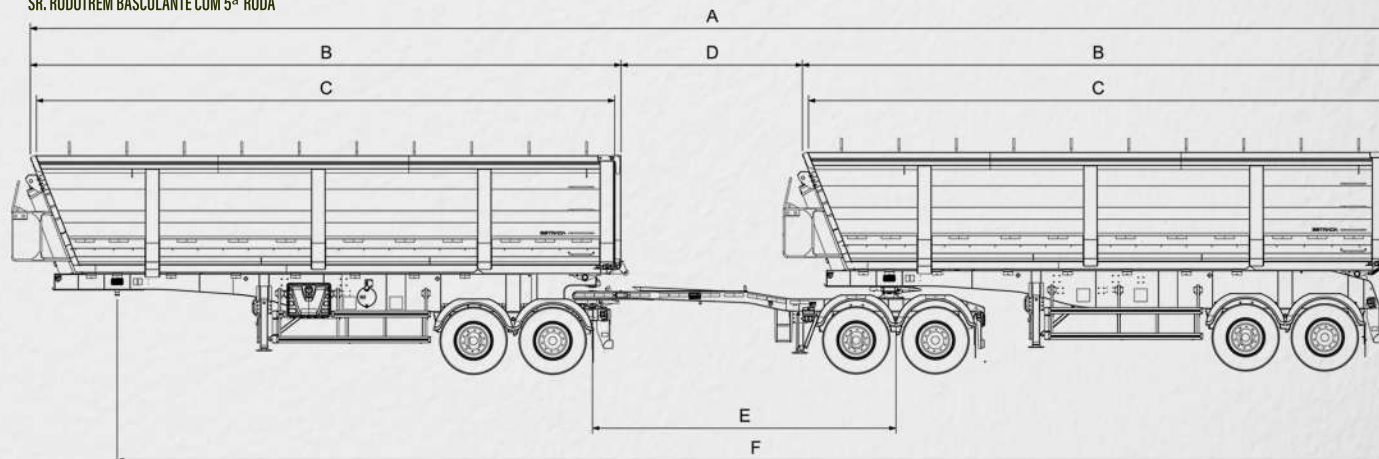


### SR. RODOTREM BASCULANTE COM 5ª RODA

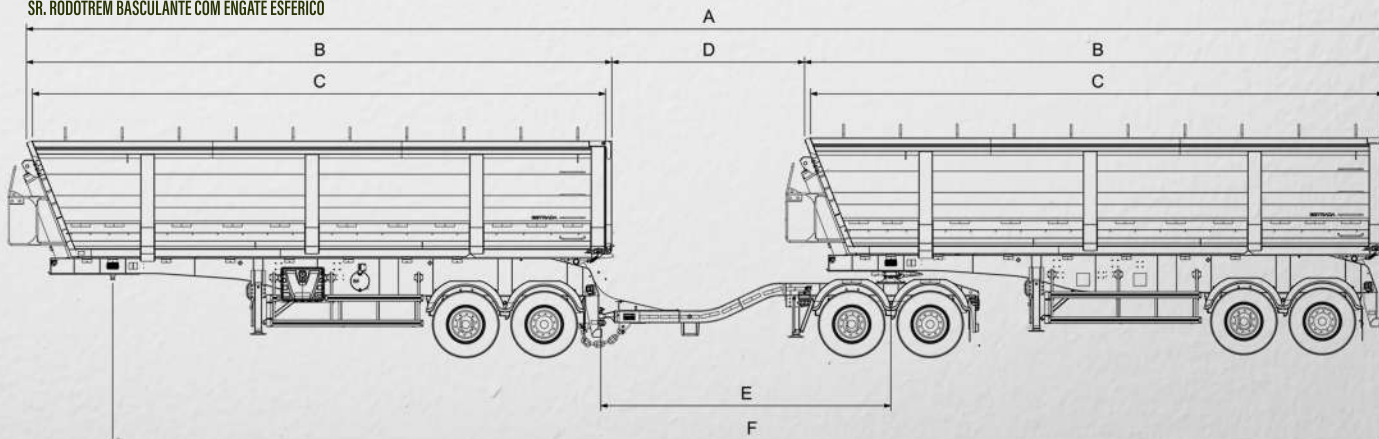
ITEM	NOMENCLATURA	DIMENSÃO
A	COMPRIMENTO TOTAL CAIXAS	21347
B	COMPRIMENTO EXTERNO DA CAIXA	9255
C	COMPRIMENTO INTERNO DA CAIXA	9061
D	DIST. ENTRE DIANTEIRO E TRASEIRO	2837
E	ENTRE CENTRO DOLLY	4650
F	COMP. DO FINAL DA CAIXA ATÉ O PINO REI	19981
G	LARGURA DA CAIXA	2600
H	LARGURA INTERNA DA CAIXA	2434
I	ALTURA INTERNA DA CAIXA	1702

AS MEDIDAS DESCRITAS ACIMA ESTÃO EM MILÍMETROS (MM).

#### SR. RODOTREM BASCULANTE COM 5ª RODA



#### SR. RODOTREM BASCULANTE COM ENGATE ESFÉRICO



### SR. RODOTREM BASCULANTE COM ENGATE ESFÉRICO

ITEM	NOMENCLATURA	DIMENSÃO
A	COMPRIMENTO TOTAL CAIXAS	21555
B	COMPRIMENTO EXTERNO DA CAIXA	9255
C	COMPRIMENTO INTERNO DA CAIXA	9061
D	DIST. ENTRE DIANTEIRO E TRASEIRO	3046
E	ENTRE CENTRO DOLLY	4587
F	COMP. DO FINAL DA CAIXA ATÉ O PINO REI	20190
G	LARGURA DA CAIXA	2600
H	LARGURA INTERNA DA CAIXA	2434
I	ALTURA INTERNA DA CAIXA	1702

AS MEDIDAS DESCRITAS ACIMA ESTÃO EM MILÍMETROS (MM).